

Cher Client,

Info 1.

La valeur lettre clé* va changer, elle prendra effet au 1er mars 2014.

*** Données non contractuelles. Veuillez vous renseigner de l'exactitude de ces données auprès de la CNS ou de votre association professionnelle.**

MÉDECINS	DENTISTES												
<table border="1"><thead><tr><th colspan="2">Valeur Lettre Clé</th></tr></thead><tbody><tr><td>4.0017</td><td>3.9618</td></tr><tr><td colspan="2">A partir du 01/03/2014</td></tr></tbody></table>	Valeur Lettre Clé		4.0017	3.9618	A partir du 01/03/2014		<table border="1"><thead><tr><th colspan="2">Valeur Lettre Clé</th></tr></thead><tbody><tr><td>4.8667</td><td>4.8077</td></tr><tr><td colspan="2">A partir du 01/03/2014</td></tr></tbody></table>	Valeur Lettre Clé		4.8667	4.8077	A partir du 01/03/2014	
Valeur Lettre Clé													
4.0017	3.9618												
A partir du 01/03/2014													
Valeur Lettre Clé													
4.8667	4.8077												
A partir du 01/03/2014													
Nouveau : 4.0017 Ancien : 3.9618	Nouveau : 4.8667 Ancien : 4.8077												

Vous pouvez vous-même effectuer la modification de cette valeur dans le logiciel Praxis 2.2 ou Praxis 2.3, pour que votre tarification soit correcte. Lisez attentivement la procédure :

Si vous disposez d'une version multipostes de Praxis, il faut impérativement faire quitter les autres postes de Praxis avant de commencer cette procédure.

La procédure n'est à appliquer que sur un poste. Il faut également disposer des droits d'administrateur (ADMIN) !



Il faut que vos factures d'avant le 1^{er} octobre 2013 soient saisies !

Fermez toutes les fenêtres dans Praxis avec le bouton 


1ère étape

- Faites votre sauvegarde ou copie de sécurité comme d'habitude. Et vérifiez qu'elle a été faite correctement.

2ème étape

- Dans la fenêtre **Outils - Cabinet**, appuyer sur  pour saisir la nouvelle lettre clé dans le **champ vert** et sélectionnez la date à partir de laquelle la nouvelle lettre clé sera valable (01/03/2014). Cliquez sur le bouton  pour valider. Vérifiez que la zone rouge comporte l'ancienne lettre clé, sinon la ressaisir (puis revalider).

3ème étape

- Retournez dans le **champ vert** (nouvelle lettre clé) et cliquez sur le bouton  et cliquez sur Oui pour lancer la mise à jour des anciens coefficients.
- Fermer la fenêtre **Outils - Cabinet**.

Info 2.

Le changement de taille du matricule assuré (13 caractères au lieu de 11) à partir du premier avril vous obligera à faire une mise à jour de votre programme.

Celle-ci sera disponible à partir du **17 Mars** sur notre site www.praxis.lu et pourra être installée aussi facilement que d'habitude.

Si vous désirez que nous nous occupions de cette mise à jour (gratuit par télémaintenance ou facturation du déplacement), veuillez nous contacter de préférence à l'adresse email: support@micromed.lu

Nous restons à votre entière disposition pour plus d'informations.
